



Memoria Anual 2025



☎ 092 · 944666341
✉ udaltzaingoa@basauri.eus
✕ @BasauriPolizia

1	Índice	2		
2	Presentación	3		
3	Misión, visión y valores	4		
	3.1 La visión	5		
	3.2 Nuestra misión	6		
	3.3 Nuestros valores	7		
4	Policía administrativa	8		
	4.1 Comunicación e información	9		
	4.2 Ordenanzas municipales	11		
5	Tráfico y seguridad vial	14		
	5.1 Siniestralidad vial	15	5.4 Causas de atropellos	18
	5.2 Tipos de accidentes	16	5.5 Victimología de la accidentalidad	19
	5.3 Causas de accidentes	17	5.6 Vigilancia especial de tráfico	20
			5.7 Controles sobre vehículos	21
			5.8 Depósito de vehículos	22
			5.9 Denuncias de tráfico	23
			6	Policía judicial e investigación
				26
			6.1 Delitos	27
			6.2 Violencia machista	30
			6.3 Personas inculpadas	31
			7	Protección ciudadana y seguridad
				33
			7.1 Incidentes e intervenciones gestionadas	34
			7.2 Prevención y protección	35
			7.3 Protección de la ciudadanía	36

Este documento recoge la Memoria anual de la actividad de la Policía Local de Basauri durante el año 2025.

Su fin es el de recabar y reflejar los datos más relevantes de la propia organización, así como de la actividad desplegada por la Policía Local y que la ciudadanía pueda disponer de las mismas de primera mano de forma transparente, veraz y cercana; señas de identidad de esta Udaltzaingoa. El objetivo es alcanzar una notable actividad presencial en el ámbito social, comercial, laboral, con una mayor presencia de personas y de vehículos en nuestras calles.

Durante el año 2025 hemos incorporado dos vehículos híbridos enchufables a nuestra flota para sustituir a dos coches patrulla que ya habían superado su vida útil.

Esta renovación responde a tres objetivos principales:

1. Mejorar el servicio: Los nuevos vehículos ofrecen mayor fiabilidad, mejores prestaciones y equipamiento actualizado, lo que nos permite prestar un servicio más seguro y eficiente.

2. Apostar por la sostenibilidad: Al tratarse de vehículos híbridos enchufables, reducimos las emisiones contami-

nantes y el consumo de combustible, contribuyendo al compromiso medioambiental de nuestro municipio.

3. Optimizar recursos públicos: La sustitución de vehículos antiguos disminuye los costes de mantenimiento y averías, garantizando una gestión más eficiente del presupuesto municipal.

Con esta incorporación, seguimos avanzando hacia una Policía Local más moderna, sostenible y preparada para atender las necesidades de nuestros vecinos y vecinas. Basauri sigue siendo un municipio seguro; así lo avalan los datos delincuenciales, con una buena oferta del servicio de seguridad pública. Servicio, el de la Policía Local continúa en proceso de renovación con el objetivo de garantizar el disfrute de los derechos y libertades de las y los basauritarras en su quehacer diario. Cabe destacar el proceso de rejuvenecimiento de la plantilla y el aumento de la presencia de la mujer en la Policía Local que permiten lograr un adecuado equilibrio entre veteranía y juventud óptimo para prestar un servicio de seguridad adecuado.

Finalizar poniendo en valor la complementariedad diaria con la Ertzaintza y con la Agrupación de Voluntarios y Voluntarias de Protección Civil.





3

Visión, misión y valores



3.1. La visión

La Policía Local de Basauri es un servicio público esencial, profesional que atiende a la ciudadanía de Basauri 24 horas los 365 días del año, con el ánimo de ser una Policía Local integral, valorada y cercana a las necesidades de la ciudadanía desde la profesionalidad e implicación de sus agentes y orientado hacia la mejora continua y la adaptación a los cambios.

La misión principal de la Policía Local es proteger el libre ejercicio de los derechos y libertades y garantizar la seguridad ciudadana, velando por la pacífica convivencia, y protegiendo a las personas y sus bienes de acuerdo con la Ley, logrando con ello una mejora en la calidad de vida y el bienestar social de los ciudadanos. La forma concreta en que vamos a llevarla a cabo será la siguiente: NUESTRA MISIÓN.



3.2. Nuestra misión

Dentro del marco legislativo, se establecen las siguientes funciones:



Proteger a la ciudadanía y a sus autoridades desde la vigilancia de los espacios públicos, colaborando en la mediación de conflictos y garantizando el cumplimiento de la ley.



La investigación de los delitos conocidos, la evaluación de su impacto y la puesta a disposición judicial de las personas implicadas.



Ordenar, señalar y dirigir el tráfico e instruir atestados por accidentes de circulación además de llevar a cabo campañas de control y prevención.



Policía Administrativa en lo relativo a ordenanzas, disposiciones y actos municipales, así como velar por el cumplimiento de la normativa medioambiental y de protección del entorno.



Policía asistencial prestando auxilio en los casos de accidente, catástrofe o calamidad, así como colaborando con la red de servicios sociales.



3.3. Nuestros valores

Para alcanzar la visión que tenemos como organización de seguridad pública local y cumplir la misión que se nos ha encomendado desde el Equipo de Gobierno del Ayuntamiento de Basauri, debemos destacar los valores que guían la actuación y servicio a la comunidad de la Policía Local de Basauri:

- 1 Servicio a la Comunidad:** La Policía Local se dedica a velar por la seguridad y el bienestar de la comunidad en la que trabaja, promoviendo la convivencia, el respeto y el orden público.
- 2 Cercanía:** desde la proximidad y el contacto directo con los ciudadanos a los que prestamos servicio.
- 3 Cooperación:** La Policía Local trabaja de forma coordinada con otras fuerzas de seguridad, como la Ertzaintza, y con otros departamentos municipales, para garantizar la seguridad de la ciudadanía.
- 4 Transparencia:** Se promueve la claridad y la honestidad en la comunicación con la ciudadanía, buscando generar confianza y un ambiente de colaboración mutua.
- 5 Compromiso con la Igualdad:** La Policía Local tiene la responsabilidad de velar por la igualdad de trato y oportunidades para todas las personas, sin discriminación por razón de género, raza, orientación sexual, religión, entre otros.
- 6 Grupo de trabajo:** la fuerza de la Policía Local de Basauri son las personas que componen el servicio con un liderazgo activo que oriente sus objetivos.
- 7 Mejora continua:** evaluación regular de nuestro trabajo para revisar nuestro proceder y mejorarlo.





4

Policía Administrativa

LA INFORMACIÓN Y LA ACTIVIDAD EN
MATERIA DE CONTROL DE NORMATIVA
VARIADA DEL ÁMBITO ADMINISTRATIVO.



4.1. Comunicación e información

COMUNICACIONES INTERNAS

MOTIVO	NÚMERO
Informes diarios de actuaciones policiales y novedades	365
Informes a departamentos municipales	330
Gestión de pérdidas y hallazgos	545
Informes de denuncias sobre OOMM	76
TOTAL	1.316

La Policía Local realiza anualmente una amplia labor de recogida, tratamiento y elaboración de información que posteriormente es consumida por la propia organización o derivada a otras instancias: departamentos municipales, Ertzaintza, juzgados, compañías de seguros...

Esta labor, no visible a la ciudadanía, requiere de los procedimientos internos adecuados que permiten el aprovechamiento adecuado de la casuística recabada con el fin de aplicarla en la gestión de los recursos de oferta de seguridad.



4.1. Comunicación e información

COMUNICACIONES EXTERNAS

Cabe destacar el aumento durante este año de las denuncias por infracciones a las OOMM y a la Ley Orgánica de Seguridad y Protección Ciudadana. En el primer caso han aumentado un 65% y en el segundo un 89%.

Resaltar también el número de avisos, quejas y sugerencias (AQS) que se responden al año. El acceso de estas AQS se realiza a través de la web municipal. Estas quejas se responden a los vecinos creando una línea directa de contacto entre ellos y el Área de Policía en este caso.

La Policía Local de Basauri participa anualmente en el Proyecto Ábaco del Defensor del Pueblo, dentro del Mecanismo Nacional de Prevención de la Tortura (MNT), aportando de forma transparente la actividad desarrollada en la detención y custodia de personas privadas de libertad por la Policía Local.

También se ha dado respuesta al cuestionario de la Oficina del Ararteko en cuanto a los datos solicitados sobre las personas detenidas por la Policía Local de Basauri.

MOTIVO	NÚMERO
AQS (avisos, quejas, sugerencias y agradecimientos)	187
Emisión de informes a particulares o aseguradoras, gestión de solicitudes	250
Notificaciones/citaciones/solicitudes de juzgados	185
Ararteko	1
Defensor del Pueblo	1
Denuncias LOSPC	89
Otros (alokabide...)	4
TOTAL	717



4.2. Ordenanzas municipales

MOTIVO	NÚMERO
Incidentes con animales	259
Incidentes con perros	125
Incidentes en normativa hostelería y terrazas	21
Incidentes por ruidos	861
Incidentes por normativa de obras	89
Incidentes con vertidos	43
Otras ordenanzas	95
TOTAL	1.493

Los hechos relacionados con el incumplimiento de las Ordenanzas Municipales se cubren con la intervención de la Policía Local, que puede ser de oficio o a requerimiento de particulares.

Tras una primera comprobación de los hechos y la posterior interven-

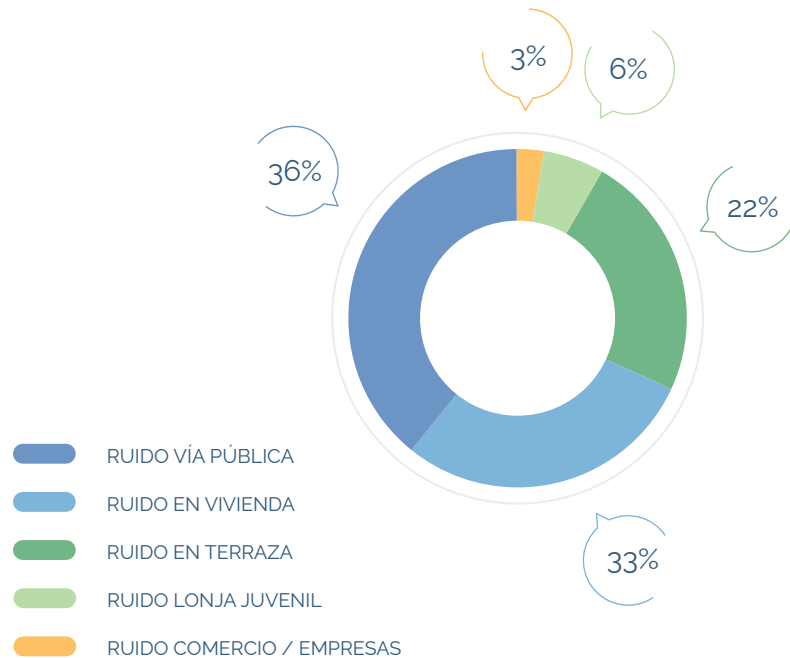
ción de los agentes, se remite un informe o un acta de denuncia en su caso al departamento municipal competente para la tramitación del expediente correspondiente. En 2025 se ha registrado un ascenso de un 9,20% de intervenciones por este tipo de hechos.



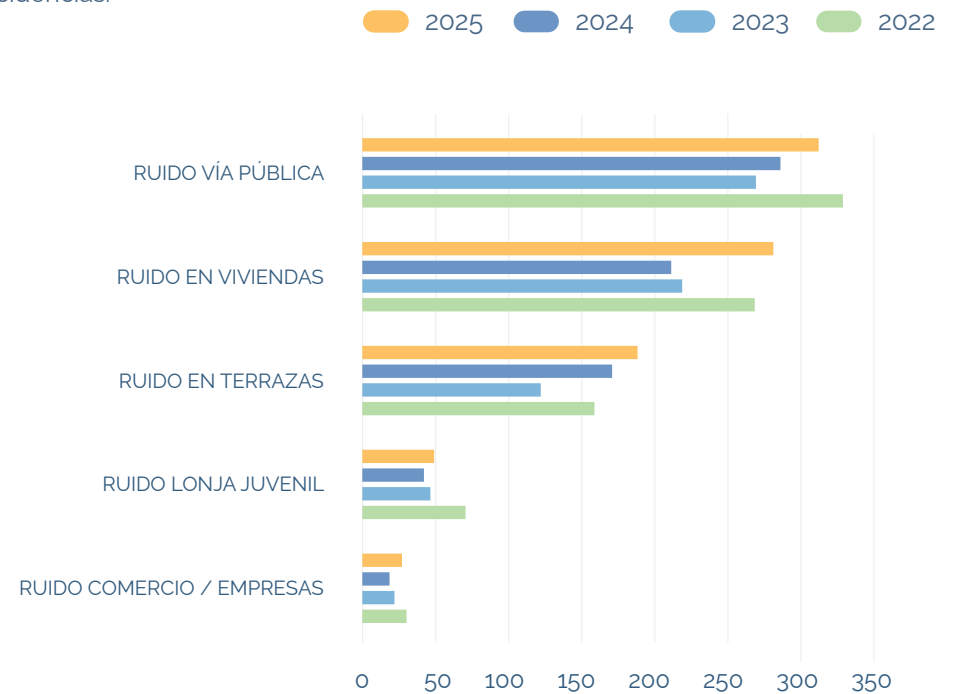
4.2. Ordenanzas municipales

ORIGEN DE LAS MOLESTIAS POR RUIDOS

Las incidencias abiertas de molestias por ruidos han aumentado un 17,68% en 2025, aunque no llegan a los niveles de 2022 como podemos observar en la gráfica, se trata de un repunte significativo en este tipo de incidencias.



EVOLUCIÓN POR AÑOS



4.2. Ordenanzas municipales

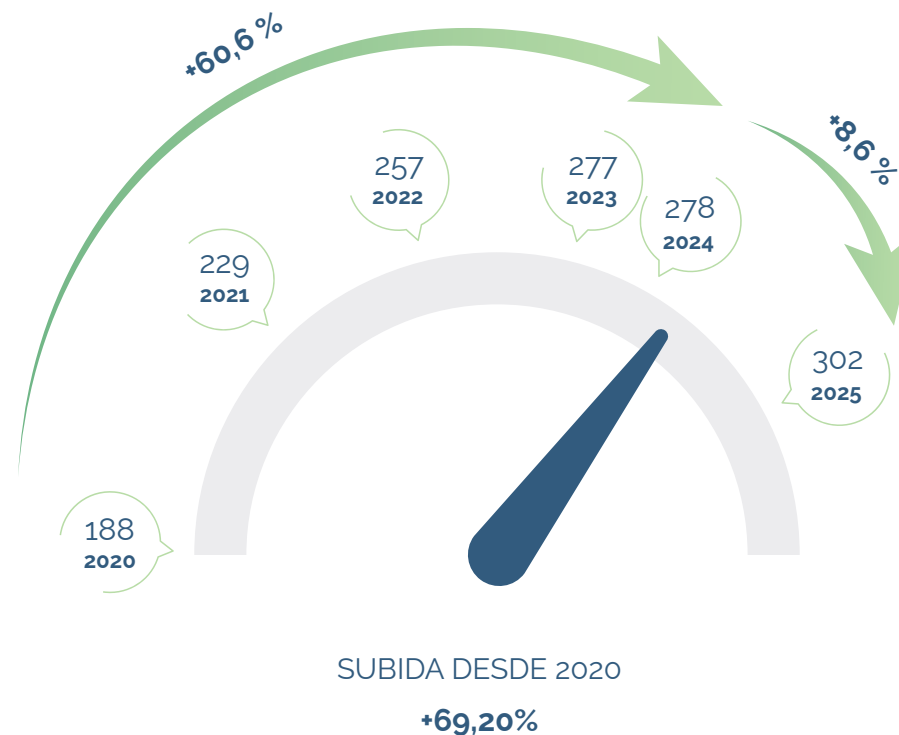
DESAVENENCIAS ENTRE PARTICULARES

En 2025 se ha observado un aumento en este tipo de intervenciones que se había mantenido desde 2023 tras el repunte que sufrió en la pandemia.

Las desavenencias son desencuentros entre dos o más personas que la intervención de la Policía Local logra apaciguar sin que deriven en un hecho de mayor entidad, como unas agresiones, amenazas, injurias, etc.

La mayoría de las cuestiones obedecen a desencuentros convivenciales, hechos relacionados con la falta de civismo, reproches por el incumplimiento de las ordenanzas municipales y en transacciones y actividad comercial entre particulares.

La Policía Local realiza una labor mediadora que permitan una resolución inicial del conflicto, pudiendo derivarlo posteriormente al Servicio de Mediación Vecinal del Ayuntamiento o a otras instancias competentes en la materia.





5

Tráfico y Seguridad vial

VIGILANCIA, ORDENACIÓN Y REGULACIÓN.
ACCIDENTALIDAD.

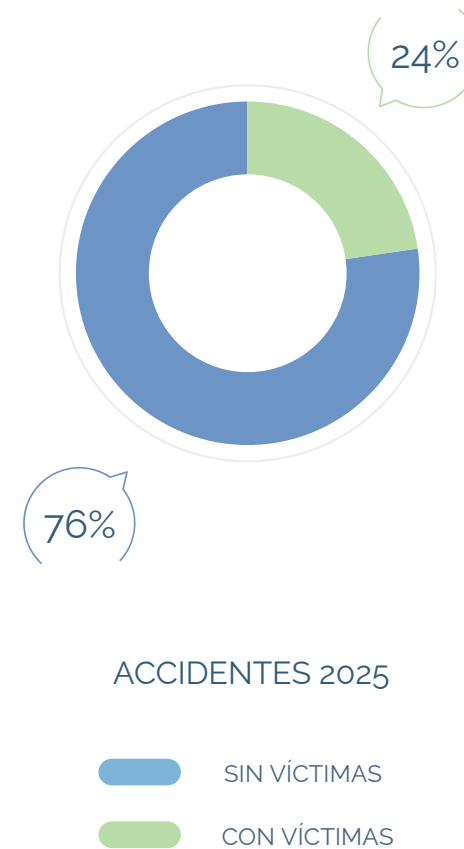


5.1. Siniestralidad vial

Respecto a la movilidad, durante 2025 se ha registrado un descenso significativo en el número de accidentes de tráfico en general. El número de accidentes con heridos ha descendido en un 42%, consolidando una tendencia positiva en materia de seguridad vial.

Más allá del dato estadístico, esta reducción implica una mejora directa en la calidad de vida de la ciudadanía, menos impacto sanitario y menor coste social derivado de los siniestros viales.


	2022	2023	2024	2025
CON VÍCTIMAS	39	48	49	28
SIN VÍCTIMAS	355	240	166	90
TOTAL	394	288	215	118



5.2. Tipos de accidentes

Es necesario destacar que los accidentes de tráfico son en su mayoría fruto de distracciones o el incumplimiento de la normativa de tráfico.

	2021	2022	2023	2024	2025
COLISIONES	373	385	273	159	96
ATROPELLOS	12	11	10	13	8
OTROS	6	2	5	43	14

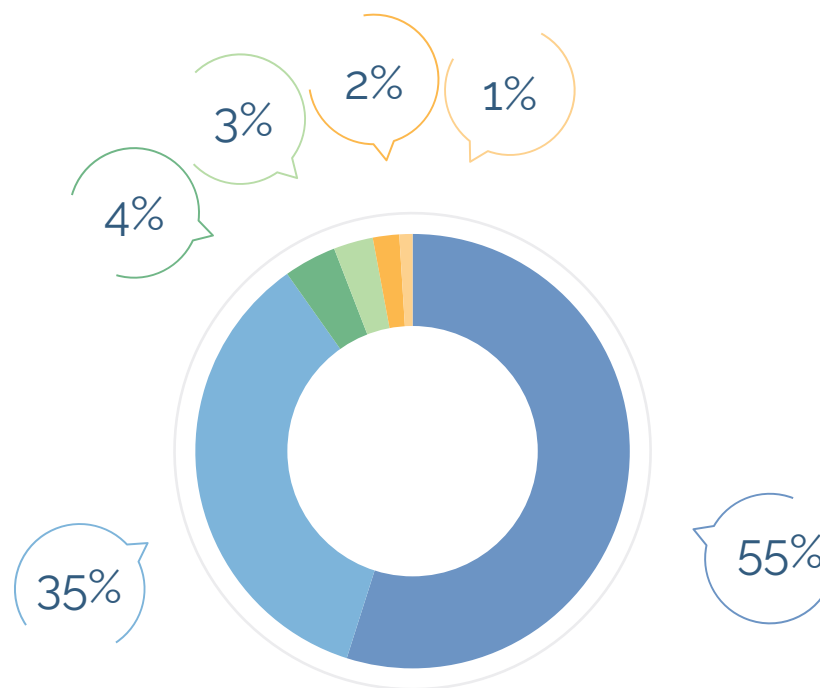


5.3. Causas de accidentes

Las principales causas de la accidentalidad en el municipio continúan siendo:

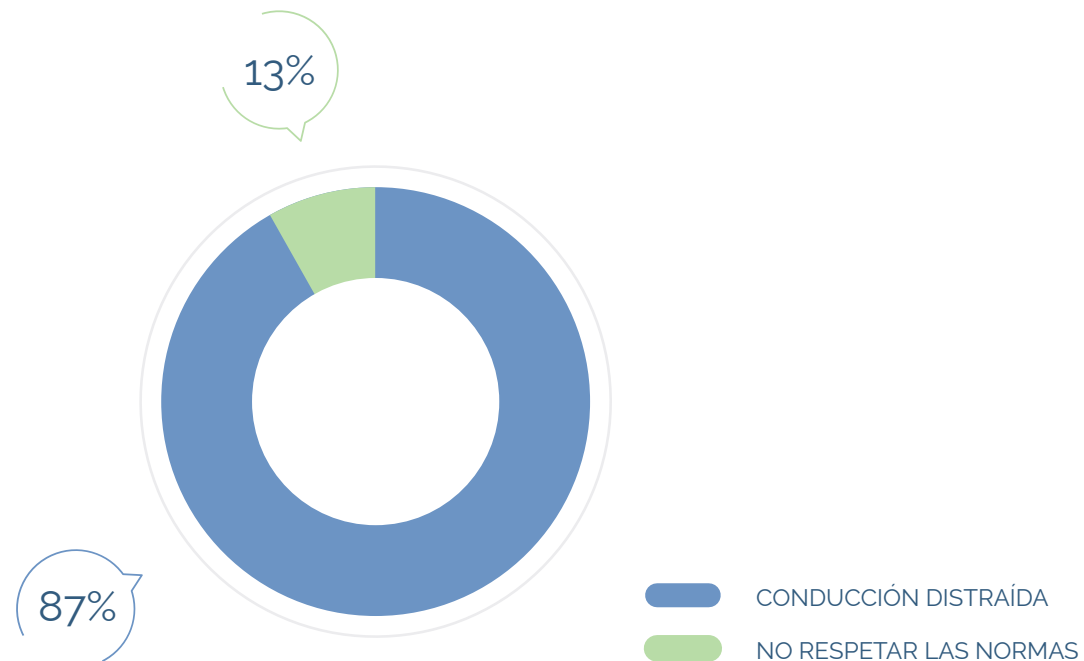
- Las distracciones
- Las infracciones a las normas de tráfico

- CONDUCCIÓN DISTRAIDA O DESATENTA
- NO RESPETAR LAS NORMAS
- DISTANCIA DE SEGURIDAD
- ESTADO DE LA VÍA
- METEREOLÓGÍA ADVERSA
- VELOCIDAD INADECUADA



5.4. Causas de atropellos

Como en años anteriores, la mayor parte de los atropellos que se producen en el municipio NO tienen como responsable al peatón, lejos de lo que se puede pensar. Las principales causas son no respetar la normativa de preferencia y las distracciones de los conductores.



5.5. Victimología de la accidentalidad

	2022	2023	2024	2025	
CONDUCTOR	MUERTO	0	0	0	0
	HERIDO GRAVE	1	1	2	0
	HERIDO LEVE	27	27	28	19
	ILESO	272	245	262	172
OCUPANTE	MUERTO	0	0	0	0
	HERIDO GRAVE	0	0	0	0
	HERIDO LEVE	11	10	17	10
	ILESO	29	22	25	14
PEATÓN	MUERTO	1	0	1	0
	HERIDO GRAVE	2	4	3	1
	HERIDO LEVE	9	9	9	7
	ILESO	0	2	1	0

	2022	2023	2024	2025	
MUERTO	TOTAL	1	0	1	0
	MUJER	0	0	1	0
	HOMBRE	1	0	0	0
HERIDO GRAVE	TOTAL	3	5	6	1
	MUJER	1	0	3	1
	HOMBRE	2	5	3	0
HERIDO LEVE	TOTAL	49	45	37	36
	MUJER	18	17	16	16
	HOMBRE	31	28	21	20

5.6. Vigilancia especial de tráfico

	2022	2023	2024	2025
General	653	681	821	1055
Colegios	336	299	256	258
Manifestaciones	24	21	20	19
Anomalías en calzada	424	302	256	214
Asistencia a vehículos	65	81	76	49
TOTAL	1.502	1.384	1.429	1.595

Una de las labores fundamentales de la Policía Local es mejorar la seguridad vial en el municipio. Los datos evidencian que se ha mantenido la intensidad en la vigilancia y control del tráfico, con especial atención a las vigilancias en los colegios y zonas de regulación general con casuísticas concretas.

Asimismo, se ha colaborado con la regulación del tráfico en las manifestaciones y pruebas deportivas celebradas en el municipio. No hay que olvidar la regulación de tráfico en las zonas escolares realizada por los agentes cívicos, que han realizado 382 regulaciones de tráfico escolar durante los meses que permanecieron trabajando.



5.7. Controles sobre vehículos

	2022	2023	2024	2025
Genérico de tráfico	131	92	76	61
Campaña ITV y deficiencias técnicas	8	9	8	8
Campaña cinturones y SRI	5	6	5	5
Alcohol / Drogas	80	82	85	70
Velocidad	143	125	104	84
Móviles y distracciones	25	25	14	13
TOTAL	392	339	292	241



5.8. Depósito de vehículos

SERVICIOS REALIZADOS POR LA GRÚA MUNICIPAL

	2022	2023	2024	2025
Retirada	406	448	486	452
Inmovilización	36	66	67	120
Desplazamiento	7	16	21	42
TOTAL	449	530	574	614

El Servicio de Grúa Municipal da soporte a la Policía Local para la retirada de la vía pública de los vehículos infractores, además de dar apoyo en señalización, accidentes de tráfico y eventos culturales y deportivos.

VEHÍCULOS ABANDONADOS LLEVADOS AL C.A.T. *

2022	2023	2024	2025
92	78	108	117

*Centros Autorizados de Tratamiento de Vehículos (desguaces). La DGT publica el listado de dichos centros autorizados.



5.9. Denuncias de tráfico

DENUNCIAS DE TRÁFICO Y DETRACCIÓN DE PUNTOS

2.587

INFRACCIONES DENUNCIADAS

2.587 conductores y conductoras han resultado denunciadas por hechos relacionados con el tráfico durante el año 2025.

De estas 2.587 infracciones denunciadas por los agentes de la Policía Local de Basauri en su labor de patrullaje diaria, 369, es decir un 14,22%, son denuncias que llevan aparejada pérdida de puntos del permiso de conducir, porcentaje que ha descendido un 2,78 por ciento.



5.9. Denuncias de tráfico

TIPOLOGÍA DE LAS DENUNCIAS DE TRÁFICO

	2024	2025
Parada y estacionamiento	1.126	936
ITV y deficiencias técnicas	428	465
Velocidad	445	189
Seguro	176	201
Distracciones	62	56
Alcohol y drogas	25	41
Elementos de seguridad	25	62
Documentación y permisos	69	79
Otras infracciones en la circulación	515	558
TOTAL	2.871	2.587

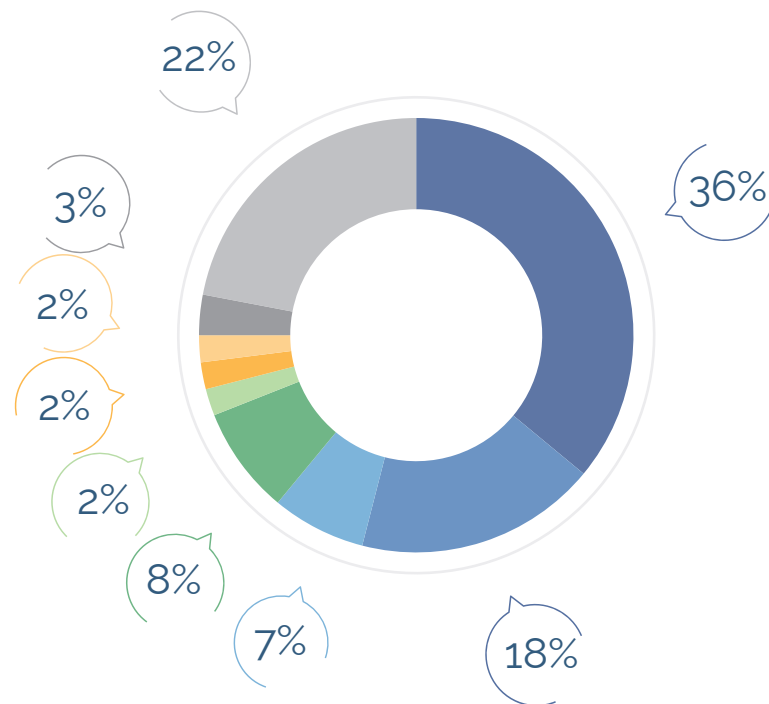


5.9. Denuncias de tráfico

La principal causa del origen de las infracciones está relacionada con los estacionamientos que, como viene repitiéndose año tras año, son el hecho que más requerimientos solicita la ciudadanía a la Policía Local.

Cabe destacar que un gran número de infracciones, sobre todo las relacionadas con la documentación, tanto de los conductores y conductoras como de los vehículos, son detectadas, principalmente, mediante los controles de carretera realizados.

Se ha detectado un aumento de las infracciones relacionadas con la velocidad inadecuada de los vehículos debido a los controles de velocidad que se realizan en las vías urbanas por parte de nuestros agentes de Policía.



- PARADAS Y ESTACIONAMIENTOS
- ITV Y DEFICIENCIAS TÉCNICAS
- VELOCIDAD
- SEGURO
- DISTRACCIONES
- ALCOHOL Y DROGAS
- ELEMENTOS DE SEGURIDAD
- DOCUMENTACIÓN Y PERMISOS
- OTRAS INFRACCIONES EN LA CIRCULACIÓN





6

Policia judicial e investigación

DATOS DELINCUENCIALES
DEL MUNICIPIO.
AVERIGUACIÓN DEL DELITO.



6.1. Delitos

INFRACCIONES PENALES CONOCIDAS POR LA ERTZAINZA Y LA POLICÍA LOCAL EN BASAURI - 2024 / 2025

DATOS DE LA MEMORIA 2025 DE EUSKAL POLIZIA

Tipo de infracción	2024	2025	Variación
Homicidio y sus formas	4	0	-100,00 %
Homicidio doloso / asesinato consumado (UE)	-	-	-
Homicidio doloso / asesinato tentativa (UE)	4	0	-100,00 %
Otras infracciones de homicidio y sus formas	-	-	-
Lesiones	125	175	+40,00 %
Malos tratos en el ámbito familiar	32	53	+65,63 %
Lesiones	85	113	+32,94 %
Otras infracciones de lesiones	8	9	+12,50 %
Tortura y contra la integridad	87	55	-36,78 %
Malos tratos habituales en el ámbito familiar	82	49	-40,24 %
Otras infracciones de tortura y contra la integridad	5	6	+20,00 %
Contra la libertad sexual (UE)	6	12	+100,00 %
Agresión sexual	5	10	+100,00 %
Otras infracciones de tortura y contra la libertad sexual	1	2	+100,00 %
Contra el patrimonio y el orden socioeconómico	923	944	+2,28 %
Hurto (UE)	563	602	+6,93 %
Robo con fuerza en las cosas	111	101	-9,01 %
· Robo con fuerza en las cosas en vivienda (UE) (1)	28	31	+10,71 %
· Robo con fuerza en las cosas en domicilio	20	23	+15,00 %
· Robo con fuerza en otras dependencias/anexos vivienda	8	8	+0,00 %
· Robo con fuerza en empresas	3	5	+66,67 %
· Robo con fuerza en comercios y otros esp. cerrados	26	9	-65,38 %
· Robo con fuerza en las cosas en otros lugares	54	56	+3,70 %
Robo con violencia o intimidación (UE)	18	15	-16,67 %
Daños	130	137	+5,38 %
Sustracción de vehículos a motor (UE)	13	9	-30,77 %
Estafa	46	43	-6,52 %
Otras infracciones contra el patrimonio	42	37	-11,90 %
Contra la seguridad colectiva	40	33	-17,50 %
Salud pública: tráfico de drogas (UE)	13	8	-38,46 %
Conducir bajo la influencia de alcohol, drogas, etc.	9	6	-33,33 %
Otras infracciones contra la seguridad colectiva	18	19	+5,56 %
Otras infracciones penales	184	143	-22,28 %
TOTAL INFRACCIONES PRESENCIALES	1.369	1.362	-0,51 %
TASA x 1.000 HAB.	33,85	33,78	-0,20 %
Delitos informáticos	515	421	-18,25 %
Estafas informáticas	457	370	-19,04 %
Ciberfalsificaciones	15	15	+0,00 %
Ciberamenazas y cibercoacciones	16	14	-12,50 %
Descubrimiento y revelación de secretos	3	1	-66,67 %
Ciberdelitos sexuales	0	2	-
Ciberataques informáticos	7	0	-100,00 %
Otros delitos informáticos	17	19	+11,76 %
TOTAL CIBERDELINCUENCIA	515	421	-18,25 %
TASA x 1.000 HAB.	12,73	10,44	-18,00 %
TOTAL INFRACCIONES PENALES	1.884	1.783	-5,36 %
TASA x 1.000 HAB.	46,58	44,22	-5,07 %



6.1. Delitos

PREDOMINANANCIA DE DELITOS 2025



←..... 54 DELITOS

←..... 1.000 HABITANTES

De los datos delincuenciales extraídos de la Memoria Anual 2025 de Euskal Polizia, se presentan los delitos registrados por la Ertzaintza y la Policía Local de Basauri en 2025. La tasa de delitos por cada 1000 habitantes se ha situado en 54,51, volviendo a descender este año en un 4,88%.

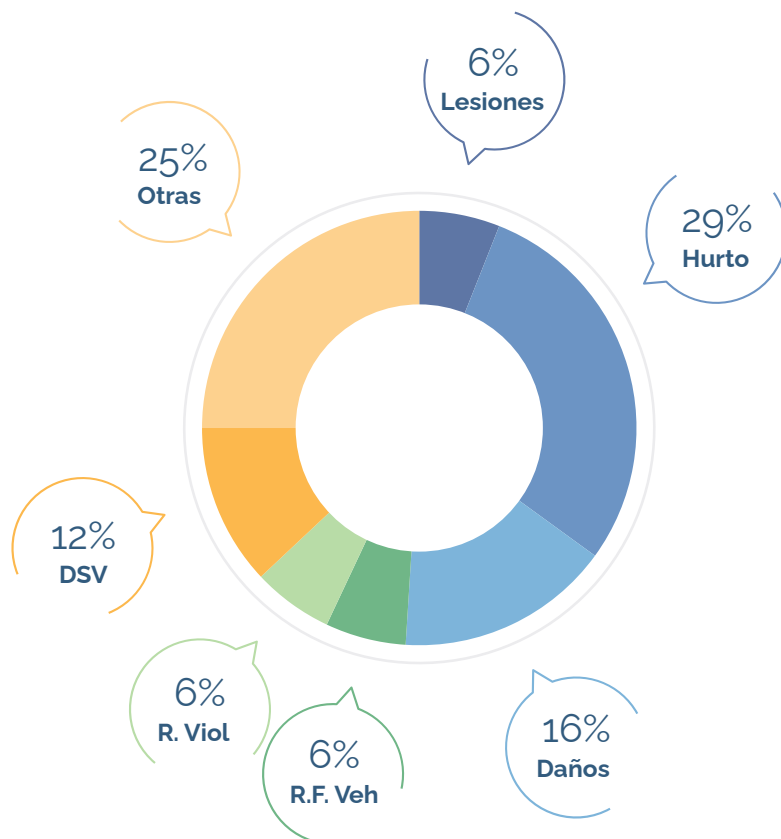
Los datos sitúan a Basauri como un municipio seguro manteniéndose los delitos contra el patrimonio con respecto a los datos del año pasado. Los delitos de lesiones han aumentado debido al aumento de este tipo de delitos en el ámbito familiar.

Basauri sigue manteniendo una tasa delincencial por debajo a la de la C.A.E. con una tasa de 64,65 delitos/1000 habitantes, e inferior a la de Bizkaia con 65,71 delitos/1000 habitantes



6.1. Delitos

PREDOMINANCIA DE DELITOS 2025



Cabe destacar que los delitos más frecuentes en Basauri siguen siendo los delitos contra el patrimonio, siendo los hurtos y los daños los más frecuentes. Los delitos de mayor entidad se mantienen en números aceptables para una localidad segura como la de Basauri.

Sin embargo, existe un dato que a priori puede llamar la atención como es el número de homicidios sucedidos en nuestra localidad en 2025. Es importante aclarar que los 4 delitos fueron cometidos en grado de tentativa y en un único incidente que se resolvió de forma favorable.

Los robos en viviendas y los robos con violencia han aumentado ligeramente aunque en números absolutos estos delitos siguen siendo minoritarios en nuestro municipio.

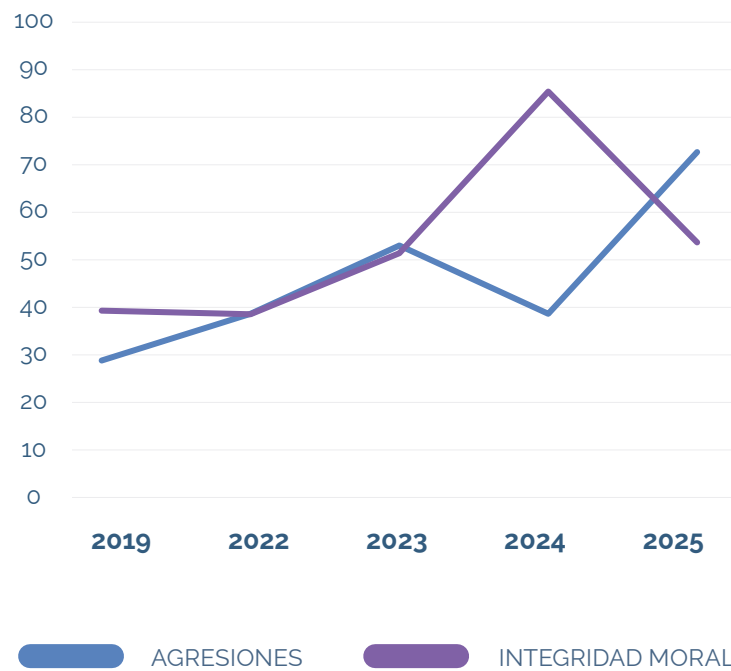
Las denuncias por delitos contra la libertad sexual son anecdóticas suponiendo un 0,7% del total.

No obstante, la violencia machista sigue aflorando con datos que requieren de una continua vigilancia y prevención de las potenciales víctimas. Durante el año 2025 la Policía Local de Basauri ha abierto 22 atestados por ilícitos relacionados con la violencia machista, dato superior al de los años anteriores.

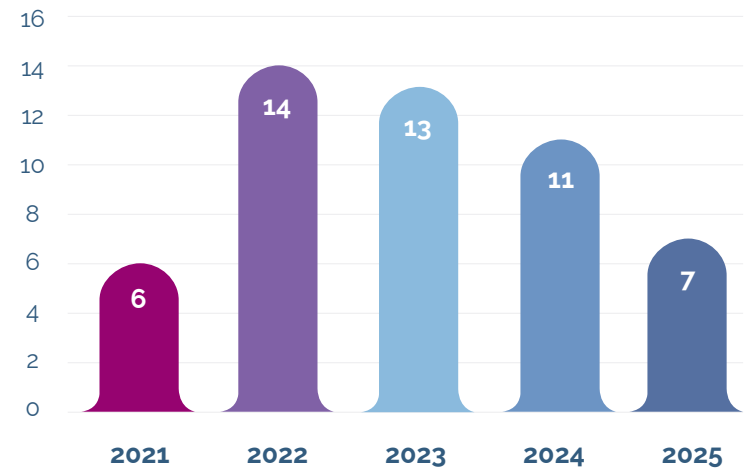


6.2. Violencia machista

EVOLUCIÓN DE LA VIOLENCIA MACHISTA



DATOS CONJUNTOS DE EUSKAL POLIZIA EN BASAURI



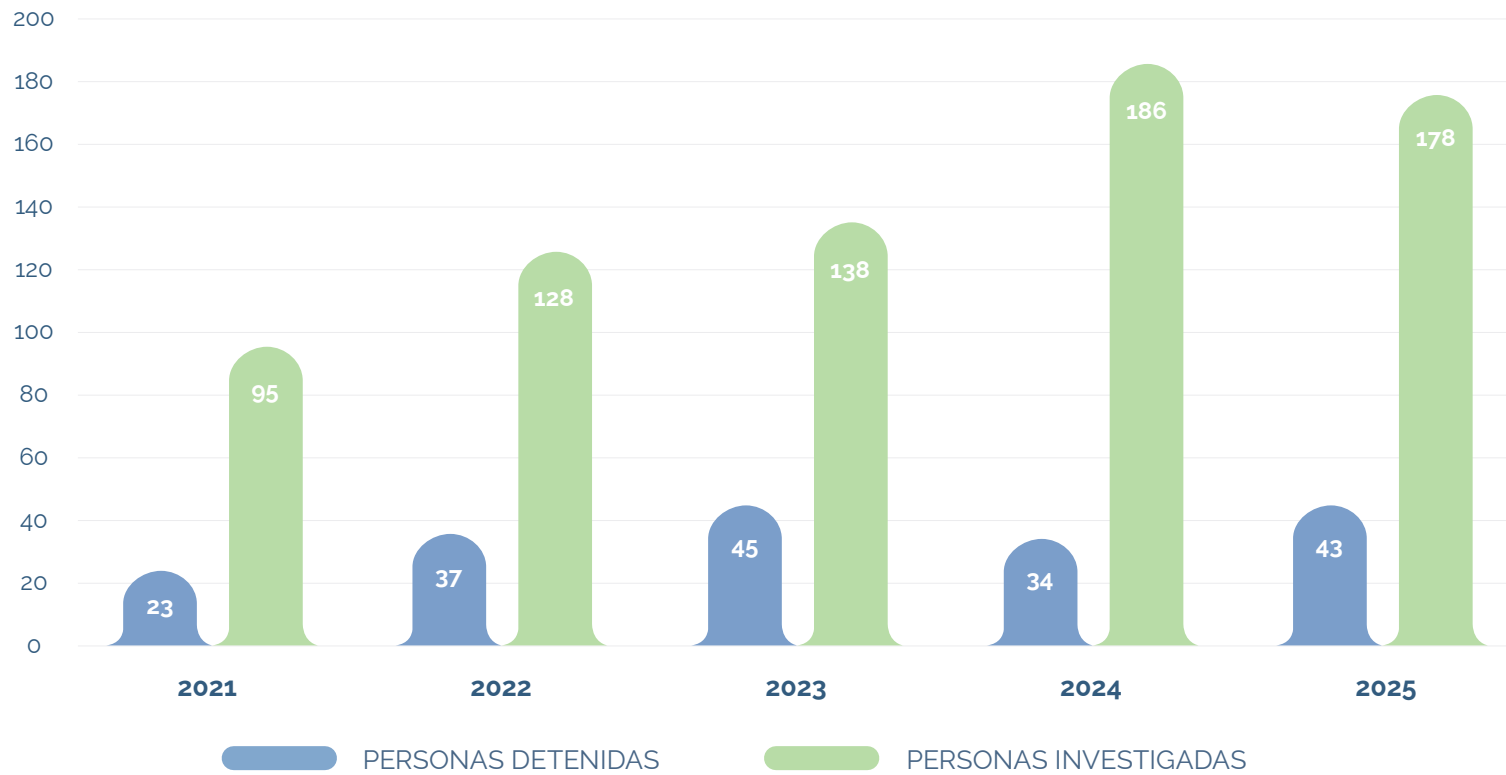
DETENIDOS / INVESTIGADOS POR VIOLENCIA MACHISTA



6.3. Personas inculpadas

EVOLUCIÓN POR AÑOS

El número de personas detenidas durante el año 2025 se ha incrementado en un 26,5% con respecto al año 2024, manteniéndose además la cifra de personas investigadas.





7

Protección ciudadana y seguridad

PROTECCIÓN Y ATENCIÓN,
ACCIONES PREVENTIVAS
Y VIGILANCIA.





7.1. Incidentes e intervenciones

Durante el año 2025 se han registrado un total de 17.303 intervenciones a demanda de la ciudadanía o por propia iniciativa de Policía Local. Cada uno de estos registros puede provocar o requerir varias actuaciones por parte de la Policía Local de Basauri.



7.2. Prevención y protección

TAREAS DE PREVENCIÓN Y PROTECCIÓN

	2025
Prevención de robos en comercios	418
Prevención de robos en entidades bancarias	52
Prevención de delitos en hostelería	263
Prevención de robos en empresas y polígonos	523
Prevención de menudeo, tenencia y consumo de drogas	141
Prevención de robos a personas mayores: "Abrazo solidario"	116
Protección a víctimas de violencia de género	203
Prevención de robos violentos	108
TOTAL	1.824



7.3. Protección de la ciudadanía

	2025
Identificación de personas sospechosas	162
Acciones de patrullaje preventivo a pie	446
Acciones de patrullaje preventivo combinado con vehículo y a pie	1.425
Controles de protección y seguridad	54
Atención y respuesta a alarmas	194
TOTAL	2.281



Memoria Anual 2025



☎ 092 · 944666341
✉ udaltzaingoa@basauri.eus
✕ @BasauriPolizia

